



# **Kurumsal Kimlik Kılavuzu**

Corporate Identity Guide

# Bölüm 1

## Section 1

---

Logotayp

Logotype

# Bölüm 1

## Section 1

---

Logotayp

Logotype

## İçindekiler - Context

2 **Logotayp** - Logotype

3 **Oranlar** - Proportions

4 **Güvenli Alan** - Safe Area

5 **Minimum Boyut** - Minimum Size

6 **Kurumsal Renkler** - Corporate Colors

7-9 **Logotaypın Farklı Zeminlerde Kullanımı** - The Use of Logotype on Various Backgrounds

10 **Logotaypın Fotoğraf Zeminlerde Kullanımı** - The Use of Logotype on Photographs

11-13 **Kurumsal Yazı Tipi** - Corporate Typeface

# Logotayp

## Logotype

---

ADS Mühendislik yazısı ile bütünlüğü simgeleyen çerçeve Logotaypı oluşturmaktadır.

Ana renkler ile doğru logotayp kullanımı bu sayfadaki gibidir.

Tüm ürün ambalajlarında, yayınlarda (broşür, reklam, web sitesi, vb.) ve kurumsal basılı evraklarda (antetli kağıtları, fatura, irsaliye vb.) bu logo kullanılmalıdır.




# Oranlar

## Proportions

ADS Mühendislik logotaypının oranları bu sayfadaki gibidir.

Tüm iletişim materyallerinde logotayp sayfada belirtilen oranlardaki gibi kullanılmalıdır. Üzerinde herhangi bir değişiklik yapılmamalıdır.



# Güvenli Alan

## Safe Area

ADS Mühendislik logotayı belirtilen gri alanın içerisinde kullanılmalıdır. Alanı belirlemek için “x” ölçüsü ile belirtilen alan referans alınmalıdır.

Güvenli Alanın içine başka tasarım öğeleri koyulmamalıdır.



# Minimum Boyut


## Minimum Size

Logotayp basılı materyallerde minimum 15 mm genişliğinde, dijital materyallerde minimum 60px genişliğinde kullanılmalıdır.

Baskı için minimum kullanım ölçüsü  
Minimum acceptable size for print



Dijital için minimum kullanım ölçüsü  
Minimum acceptable size for digital



Kartvizit görselleri ve boyutları temsilidir.  
Size information and the design of the card are representative samples.

# Kurumsal Renkler

## Corporate Colors

---

ADS Mühendislik logotaypının ana renkleri aşağıda belirtilmiştir, başka renklerle kesinlikle kullanılmamalıdır.

<b>PANTONE 185 C</b>	<b>C : 0 M : 100 Y : 81 K : 0</b>	<b>R : 234 G : 0 B : 41</b>	<b>Hex/HTML #EA0029</b>
----------------------	---	-------------------------------------	-----------------------------

<b>BLACK</b>	<b>C : 0 M : 0 Y : 0 K : 100</b>	<b>R : 0 G : 0 B : 0</b>	<b>Hex/HTML #000000</b>
--------------	--	----------------------------------	-----------------------------

<b>WHITE</b>	<b>C : 0 M : 0 Y : 0 K : 0</b>	<b>R : 255 G : 255 B : 255</b>	<b>Hex/HTML #FFFFFF</b>
--------------	--	--	-----------------------------



# Logotaypın Farklı Zeminlerde Kullanımı

## The Use of Logotype on Various Backgrounds

ADS Mühendislik logotaypının siyah ve beyaz zeminlerde kullanımı aşağıda belirtilen şekildeki gibi olmalıdır.

### Beyaz zemin üzerindeki kullanımlar

The usages on white background



Beyaz zemin üzerinde logotayp ana renklerinde kullanılmalıdır.



Tenk renk baskı işlerinde logotayp %100 Black olacak şekilde kullanılmalıdır.

### Siyah zemin üzerindeki kullanımlar

The usages on black background



Siyah zemin üzerinde logotayp ana renkler içerisinde kırmızı (Pantone 185C) olarak kullanılmalıdır.



Siyah zemin üzerinde logotayp ana renkler içerisinde %100 White olarak kullanılmalıdır.

# Logotaypın Farklı Zeminlerde Kullanımı

## The Use of Logotype on Various Backgrounds

---

ADS Mühendislik logotaypının, ana renklerin kullanıldığı zeminlerdeki kullanımı aşağıda belirtilen şekildeki gibi olmalıdır.

Koyu Kırmızı zemin üzerindeki kullanımlar  
The usages on dark red background



Kırmızı zemin üzerinde logotayp  
%100 Black olacak şekilde kullanılmalıdır.



Kırmızı zemin üzerinde logotayp  
%100 White olacak şekilde kullanılmalıdır.

# Logotaypın Farklı Zeminlerde Kullanımı

## The Use of Logotype on Various Backgrounds

---

ADS Mühendislik logotaypının rengi, üzerine geleceği zeminin renk değerlerine bağlıdır. Farklı kontrast değerlerinde nasıl kullanılacağı aşağıda belirtilmiştir.



# Logotaypın Fotoğraf Üzerinde Kullanımı

## The Use of Logotype on Photographs

ADS Mühendislik logotayı fotoğraflar üzerinde kullanıldığında zemin ile en fazla kontrast oluşturacak şekilde kullanılmalıdır.

Zeminin okunaklı olmadığı durumlarda siyah veya beyaz kullanılabilir.



# Kurumsal Yazı Tipi

## Corporate Typeface

---

Tüm iletişim çalışmalarında Source Sans Pro font ailesindeki seçenekler kullanılmalıdır.

Source Sans Pro

ABCDEFGHIJKLM  
NOPQRSTUVWXYZ  
abcdefghijklm  
nopqrstuvwxyz  
1234567890

Source Sans Pro Bold

**ABCDEFGHIJKLM**  
**NOPQRSTUVWXYZ**  
**abcdefghijklm**  
**nopqrstuvwxyz**  
**1234567890**

Source Sans Pro Bold Italic

ABCDEFGHIJKLM  
NOPQRSTUVWXYZ  
abcdefghijklm  
nopqrstuvwxyz  
1234567890

Source Sans Pro Black Italic

ABCDEFGHIJKLM  
NOPQRSTUVWXYZ  
abcdefghijklm  
nopqrstuvwxyz  
1234567890

# Yardımcı Yazı Tipi

## Secondary Typeface

---

Tüm iletişim çalışmalarında Source Sans Pro font kullanılmadığı takdirde, Montserrat font ailesinde kullanılabilir.

### Montserrat Regular

**ABCDEFGHIJKLM  
NOPQRSTUVWXYZ  
abcdefghijklm  
nopqrstuvwxyz  
1234567890**

### Montserrat Light

ABCDEFGHIJKLM  
NOPQRSTUVWXYZ  
abcdefghijklm  
nopqrstuvwxyz  
1234567890

### Montserrat Thin

ABCDEFGHIJKLM  
NOPQRSTUVWXYZ  
abcdefghijklm  
nopqrstuvwxyz  
1234567890

### Montserrat Semibold

**ABCDEFGHIJKLM  
NOPQRSTUVWXYZ  
abcdefghijklm  
nopqrstuvwxyz  
1234567890**

# Yardımcı Yazı Tipi

## Secondary Typeface

---

Tüm iletişim çalışmalarında Source Sans Pro font kullanılmadığı takdirde, Helvetica font ailesinde kullanılabilir.

Helvetica Regular

ABCDEFGHIJKLM  
NOPQRSTUVWXYZ  
abcdefghijklm  
nopqrstuvwxyz  
1234567890

*Helvetica Italic*

*ABCDEFGHIJKLM  
NOPQRSTUVWXYZ  
abcdefghijklm  
nopqrstuvwxyz  
1234567890*

Helvetica Narrow Regular

ABCDEFGHIJKLM  
NOPQRSTUVWXYZ  
abcdefghijklm  
nopqrstuvwxyz  
1234567890

**Helvetica Compressed**

**ABCDEFGHIJKLM  
NOPQRSTUVWXYZ  
abcdefghijklm  
nopqrstuvwxyz  
1234567890**

# Bölüm 2

## Section 2

---

Yanlış Kullanımlar  
False Uses



# Bölüm 2

## Section 2

---

Yanlış Kullanımlar  
False Uses

### İçindekiler - Context

**16 Logotaypın Yanlış Kullanımları** - False Uses of Logotype

**17 Logotaypın Fotoğraf Üzerinde Yanlış Kullanımları** - False Uses of Logotype on Photos

# Logotaypın Yanlış Kullanımları

## False Uses of Logotype

---



Logotayp içerisindeki çerçeveler kaldırılıp kullanılmamalıdır.



Logotayp yazısının ve çerçevelerinin yerleri değiştirilmemelidir.



Logotayp yazısı başka bir font ile kullanılmamalıdır.



Logotayp stroke çizgileri ile kullanılmamalıdır.



Logotayp kurumsal renkler dışında başka renklerle kullanılmamalıdır.




Logotayp deforme edilerek kullanılmamalıdır.

# Logotaypın Fotoğraf Üzerinde Yanlış Kullanımları

## False Uses of Logotype on Photos

---



# Bölüm 3

## Section 3

---

Kurumsal Dökümanlar

Corporate Materials

# Bölüm 3

## Section 3

---

Kurumsal Dökümanlar

Corporate Materials

### İçindekiler - Context

- 20 **Kartvizit** - Business Card
- 21 **Antetli Kağıt** - Letterhead
- 22 **Diplomat Zarf** - DL Envelope
- 23 **Zarflar** - Announcement Envelopes
- 24 **Bayrak** - Flag
- 25 **Bardak** - Mug
- 26 **Cepli Dosya** - Packet Folder

# Kartvizit

## Business Card

Kartvizit ölçüleri ve uygulama örnekleri aşağıda belirtilmiştir.

Boyut : 85x50mm  
Font : Source Sans Pro

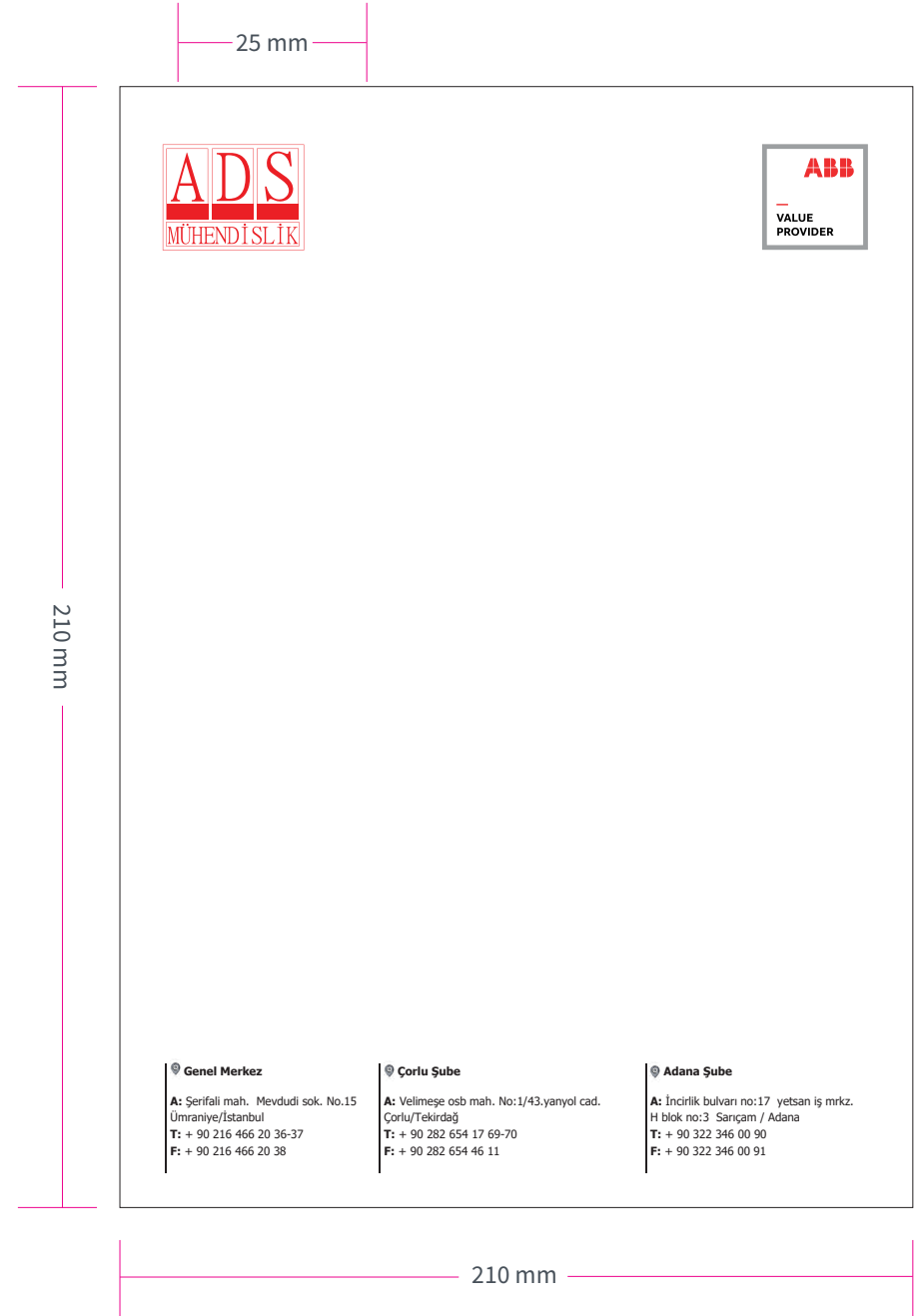


# Antetli Kağıt

## Letterhead

Antetli kağıt ölçüleri ve uygulama örneği aşağıda belirtilmiştir.

Boyut : 85x50mm  
Font : Source Sans Pro



# Diplomat Zarf

## DL Envelope

Diplomat zarf kağıt ölçüleri ve uygulama örneği aşağıda belirtilmiştir.

Boyut : 240x105mm  
Font : Source Sans Pro





# Zarflar

## Announcement Envelopes

Zarfkağıt ölçüleri ve uygulama örneği aşağıda belirtilmiştir.

Boyut : 320x240mm / 250x170mm

Font : Source Sans Pro



# Bayrak

## Flag

Bayrakta kullanılacak logotayp ařađıdaki örneklerdeki gibi olmalıdır.



# Bardak

## Mug

Bayrakta kullanılacak logotayp ařađıdaki  
örnekteki gibi olmalıdır.



# Cepli Dosya

## Pocket Folder

Ceplidosyada kullanılacak logotayp ařağıdaki örnekteki gibi olmalıdır.

